

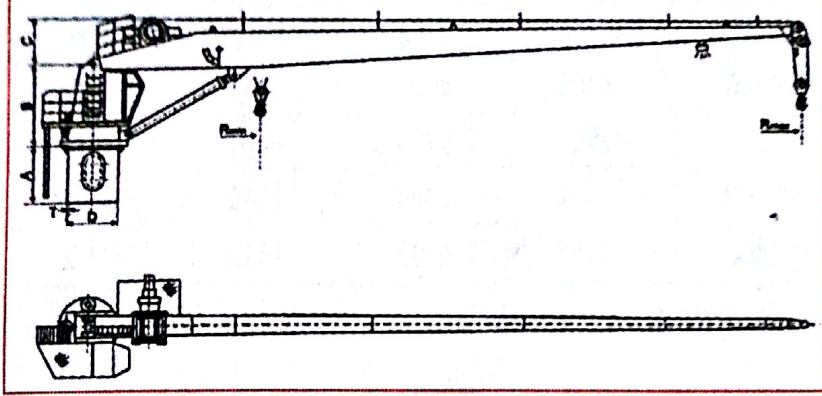
Code: 176018

☸ 供应商: 2371

☸ Supplier: 2371

YQ液压起重机 YQ Series Hydraulic Crane

型号 Type	安全工作 负载 S.W.L(t)	工作半径 Working Radius (m)	总功率 Power(kW)	起升高度 Hoisting Height (m)	起升速度 Hoisting Speed (m/min)	变幅时间 Luffing Time (s)	回转速度 Slewing Speed (m/min)
YQ2008	2	2.4~8	15	25	15	35~40	0.6
YQ2012	2	3.7~12	15	25	15	45~50	0.8



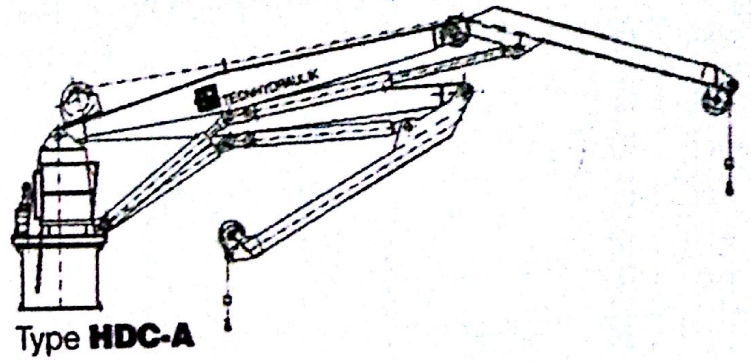
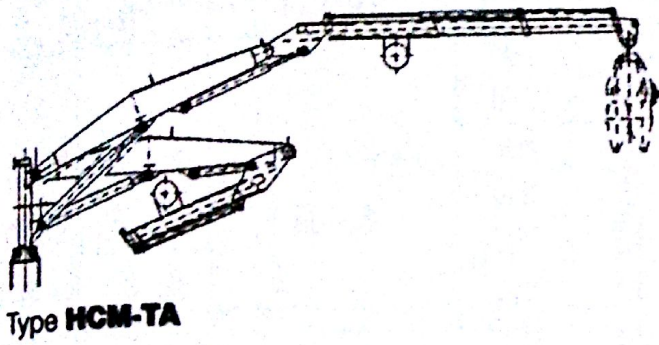
Code: I76013

☼ 供应商: 2237  
☼ Supplier: 2237

液压货船起重机 Hydraulic Cargo Crane

安全负荷 SWL(t)	功率 Power(kW)	工作半径 Working Radius (m)	起升速度 Hoisting Speed (m/min)	仰俯时间 Luffing Time(s)	回转速度 Slewing Speed (r/min)
5	75	~ 19	20	30	1.3
	75	19 ~ 26		50	1.2
7.5	125	~ 14	25	30	2
	125	19 ~ 24		60	1.2
	125	24 ~ 29		75	0.8
10	125	~ 16	25	50	1.3
	125	19 ~ 24		75	0.8
	125	24 ~ 28		85	0.7
15	150	~ 14	20	50	1.5
	150	17 ~ 21		70	0.9
	150	21 ~ 25		75	0.8
	150	25 ~ 30		90	0.9
20	150	~ 12	18	40	1.9
	150	14 ~ 16		55	1.2
	184	16 ~ 20		60	1.0
	184	20 ~ 24		85	0.9
	184	24 ~ 26		85	0.9
25	184	~ 13	18	45	1.5
	184	16 ~ 20		85	0.9
	184	20 ~ 22		85	0.9
30	184	~ 14	18	60	1.0
	184	14 ~ 17		85	0.9
	184	17 ~ 20		85	0.9

⚓ Note: Certificate ABS, BV, CCS, DNV, GL, NK, LR, ZC.



## 船用液压吊 Marine Hydraulic Cranes

型号 Type	工作半径 Working Radius(m)	功率 Power (HP)	最大负 荷Max. Load(kg)	提升速度 Hoisting Speed(m/min.)	回转速度 Slewing (rpm)	提升高 度Hoisting Height(m)	变幅时 间Luffing Time(sec)	重量 Aprox. Weight(kg)
HDC 12-1000	3.5 ~ 12	20	1000	30	3	25	16	2500
HDC 8-2000	2.8 ~ 8	25	2000	28	3	35	15	2650
HDC 5-3000	2 ~ 5	25	3000	21	3	30	12	2450
HDC 14-2000	4 ~ 14	25	2000	33	2	30	22	3850
HDC 10-2000	2.85 ~ 10	25	2000	28	2	30	18	3650
HDC 9-3000	3.1 ~ 9	30	3000	28	2	30	18	3800
HDC 5-5000	2 ~ 5	30	5000	14	1.5	30	18	4000
HDC 18-2000	4.5 ~ 18	30	2000	30	1	30	32	7900
HDC 14-3000	3.5 ~ 14	35	3000	30	1.5	30	32	7800
HDC 10-4000	3 ~ 10	35	4000	25	1.5	30	25	7000
HDC 6-7000	2.5 ~ 6	35	7000	23	1.5	30	25	7100
HDC 18-4000	6 ~ 18	40	4000	25	1.5	42	34	9850
HDC 14-6000	4 ~ 14	55	6000	23	1.5	42	32	10250
HDC 10-8000	3 ~ 10	55	8000	20	1.5	42	25	10500
HDC 6-14000	2.5 ~ 6	55	14000	10	1	42	45	11500
HDC 20-5000	6 ~ 20	65	5000	20	1	45	40	11500
HDC 15-7000	4.5 ~ 15	70	7000	20	1.5	45	35	11200
HDC 10-10000	3.5 ~ 10	75	10000	15	1	45	40	11800
HDC 20-1000	5.5 ~ 20	75	10000	15	1	50	65	16500
HDC 14-14000	4.5 ~ 14	75	14000	10	1	50	60	16000
HDC 10-20000	3.5 ~ 10	100	20000	10	1	50	65	17000